

**\* 1959年1～4月の岡山188cm望遠鏡ドーム工事写真27枚(東京天文台100周年記念誌資料2-1-3-2-2)**

アーカイブ新聞第860号(2015年11月6日)に「1959年1～4月の岡山188cm望遠鏡ドーム工事写真40枚(東京天文台100周年記念誌資料2-1-3-2-1)」という記事を書いた。今回はその続編である。




写真 41



写真 42

写真 41 のメモ書き : 1959.2.25 74 吋 2FL より望遠鏡支持柱の配筋状況、  
鉄筋は太物で  $\phi 25$ 、 $\phi 22$ 、 $\phi 19$

写真 42 のメモ書き : 1959.2. 下旬 74 吋 建設現場への道



写真 43



写真 44

写真 43 のメモ書き : 1959. 2.26 74 吋 2Fcon 段取

写真 44 のメモ書き : 1959. 2.27 74 吋 2F con 打ち

写真 45 のメモ書き : 1959.2. 末 74 吋 ピア配筋

写真 46 のメモ書き : 1959.2. 末 74 吋 2F con 打ち

写真 47 のメモ書き : 1959. 3.5. 74 吋 3階クーデ室 型枠及鉄筋組立、右側の黒く見えるのが望遠鏡支柱の鉄筋、メモには写真 48 の図がある。



写真 45



写真 46




写真 47




写真 48



写真 49



写真 50

- 写真 49 のメモ書き：1959.3. 初旬 74 吋 2F より上 型枠組立て  
 写真 50 のメモ書き：1959.3. 初旬 74 吋 2F より上 型枠中  
 写真 51 のメモ書き：1959.3. 初旬 74 吋 北ピア型枠組立て中  
 写真 52 のメモ書き：1959.3. 初旬 74 吋 2FL 上 con 了  
 写真 53 のメモ書き：1959.3. 初旬 74 吋 2FL 上 型枠組立て  
 写真 54 のメモ書き：1959.3. 中旬 74 吋 con 完了  
 写真 55 のメモ書き：1959.3. 中旬 74 吋 ピア鉄筋組立中、このメモ書きには写真  
 56 の図がある。




写真 51




写真 52




写真 53



写真 54




写真 55

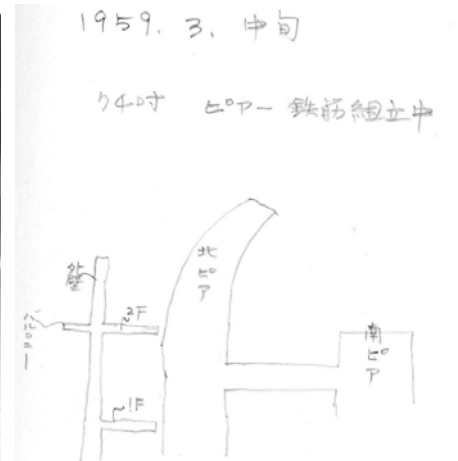


写真 56

- 写真 57 のメモ書き : 1959.3. 中旬 74 吋 2F より上の外壁及手前クーデ室 con 段取  
 写真 58 のメモ書き : 1959.3. 中旬 74 吋 東玄関 階段の型枠組立中  
 写真 59 のメモ書き : 1959.4. 中旬 74 吋 コンクリートタワー解体  
 写真 60 のメモ書き : 1959.4. 中旬 74 吋 室内  
 写真 61 のメモ書き : 1959.4. 中旬 74 吋 con 完了、コンクリートタワー解体  
 写真 62 のメモ書き : 1959.4. 末 74 吋 第一期工事完成




写真 57



写真 58




写真 59



写真 60




写真 61



写真 62



写真 63



写真 64

写真 63 のメモ書き：1959.4. 末 第一期工事完成 正面

写真 64 のメモ書き：1959.4. 末 第一期工事完成 室内



写真 65




写真 66

写真 65 のメモ書き：1959.4. 末 74 吋 第一期工事完成 全景

写真 66 のメモ書き：1959.4. 末 74 吋 望遠鏡北ピア



写真 67

写真 67 のメモ書き：1959.4. 末 74 吋第一期工事完成

東京天文台 100 周年記念誌資料 3)-1-3 には 148 枚の写真があったが、2 枚ある写真  
がかなりの枚数がある、重複を除いて整理してみると 91 cm 望遠鏡ドーム関係 42 枚、  
188 cm 望遠鏡ドーム工事関係 67 枚の合計 109 枚であった。

これらアーカイブ新聞の記事にお気づきのことがあれば、編集者中桐にご連絡いただけ  
れば幸いです。中桐のメールアドレスは、[arcnaoj@pub.mtk.nao.ac.jp](mailto:arcnaoj@pub.mtk.nao.ac.jp)